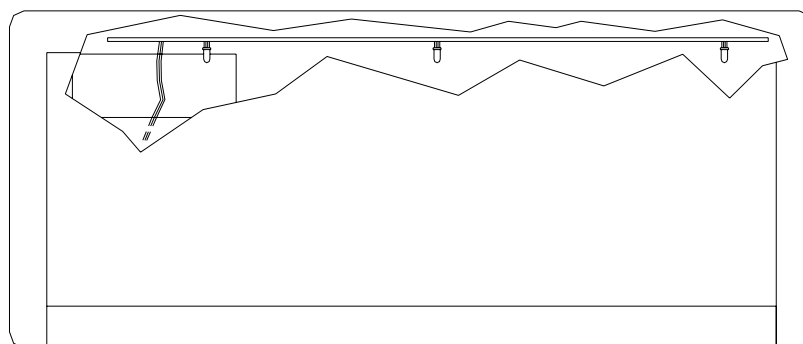
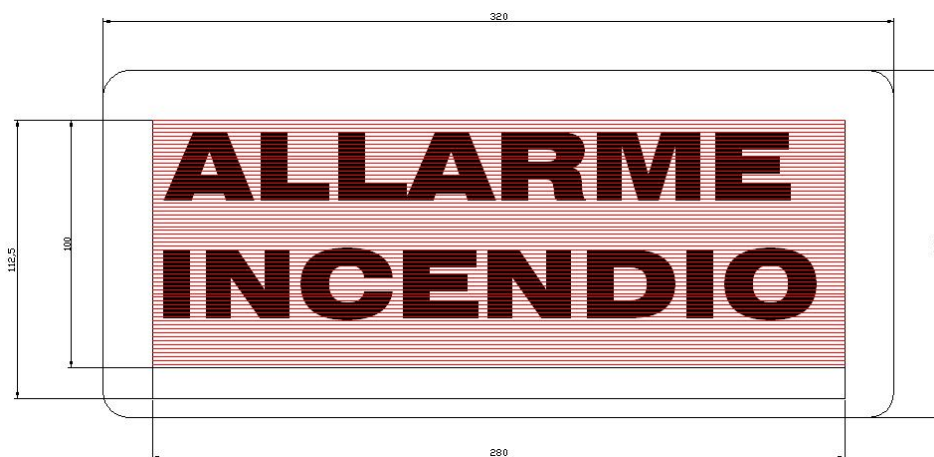




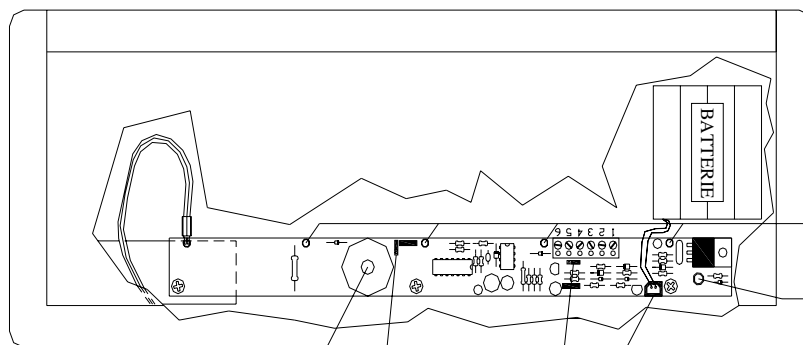
## **Manuale d'uso della Targa ottico/acustica autoalimentata bifacciale 12/24 Vdc TAOAB 10**



# TAOBA 10 Targa Ottico acustica autoalimentata bifacciale.



Vista  
Posteriore



Vista  
Frontale

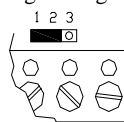
JUMPER 2 Selezione per emissione sonora continua  
JUMPER 1 Selezione di comando  
CN Connettore per Batterie

## Morsettiere

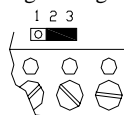
1. Positivo di alimentazione ( 10 - 30 Vdc )
2. Negativo di alimentazione ( GND )
3. Ingresso di comando  
In base all'impostazione del Jumper1 il comando sarà in presenza o assenza di segnale negativo
4. Negativo riferimento di ingresso ( GND )
5. Ripetizione positiva ( 10 - 30 Vdc )
6. Ripetizione Negativa ( GND )
7. Batteria 4,8 V - 700 mA

## Jumper 1

- 1-2 La segnalazione avviene quando è presente segnale negativo sul morsetto di ingresso.

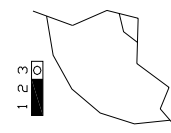


- 2-3 La segnalazione avviene quando non è presente segnale negativo sul morsetto di ingresso.

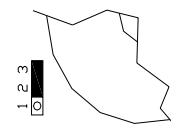


## Jumper 2

- 1-2 La segnalazione è intermittente



- 2-3 La segnalazione è continua







**Sicurtime Srl**  
Via Carlo Cattaneo, 93  
20025 Legnano (MI)  
[www.sicurtime.com](http://www.sicurtime.com)