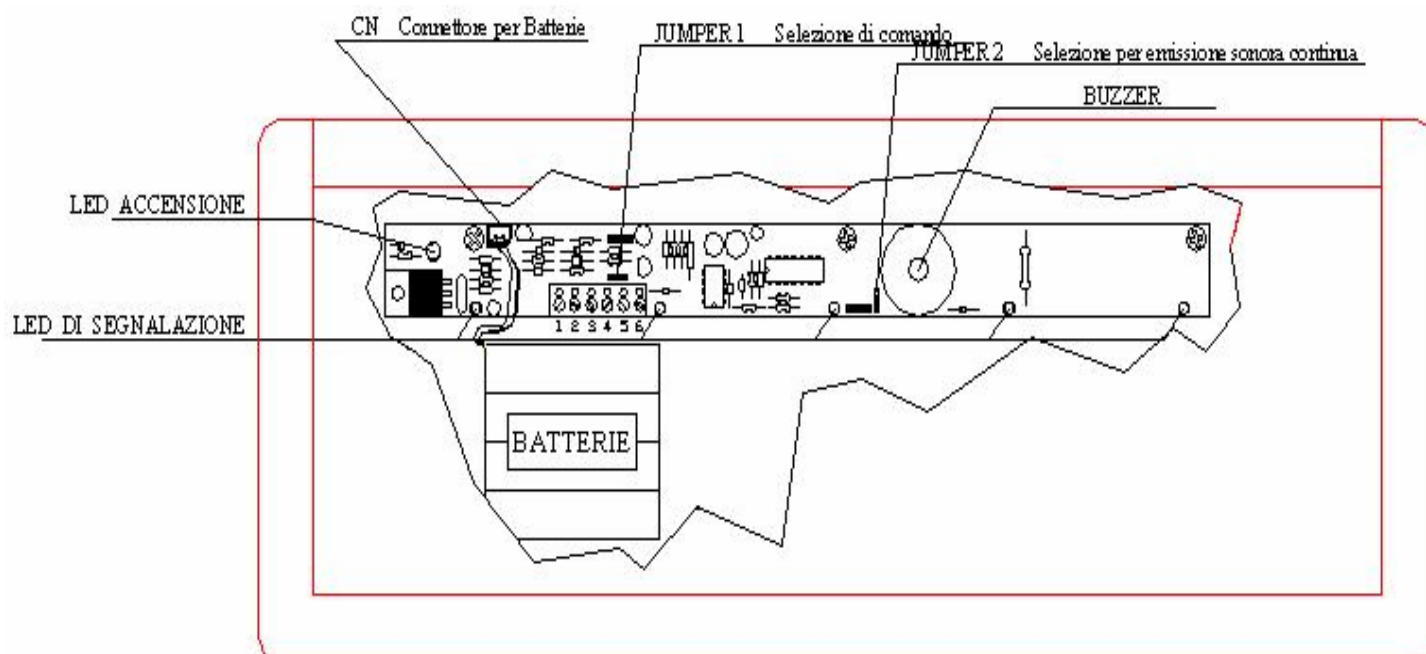
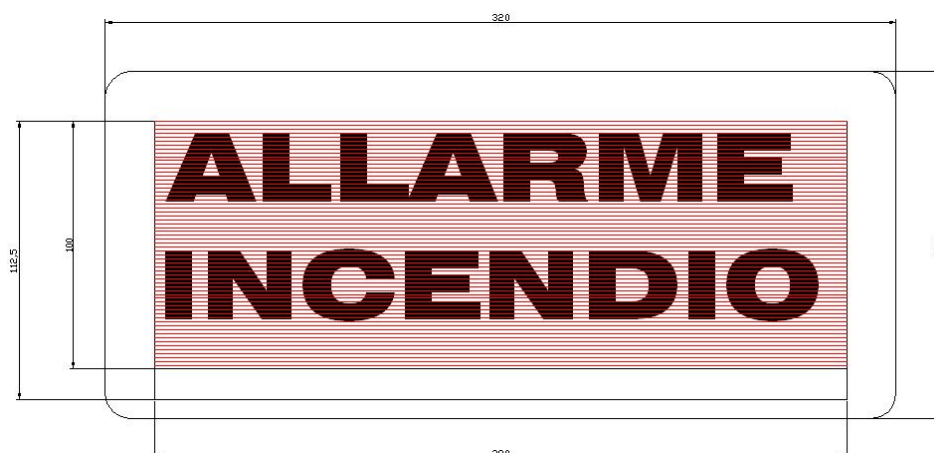




Manuale d'uso della Targa ottico/acustica Aautoalimentata 12/24 Vdc TAOA 10



TAOA 10 Targa Ottico acustica autoalimentata.

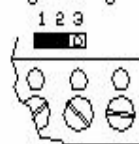


Morsettiere

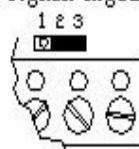
1. Positivo di alimentazione (10 - 30 Vdc)
2. Negativo di alimentazione (GND)
3. Ingresso di comando
In base all'impostazione del Jumper 1 il comando sarà presenza o assenza di segnale negativo
4. Negativo riferimento di ingresso (GND)
5. Ripetizione positiva (10 - 30 Vdc)
6. Ripetizione Negativa (GND)
7. Batteria 4,8 V - 800 mA

Jumper 1

- 1-2 La segnalazione avviene quando è presente segnale negativo sul morsetto di ingresso.



- 2-3 La segnalazione avviene quando non è presente segnale negativo sul morsetto di ingresso.



Jumper 2

- 1-2 La segnalazione è intermittente



- 2-3 La segnalazione è continua





Sicurtime Srl
Via Carlo Cattaneo, 93
20025 Legnano (MI)
www.sicurtime.com